


Anexa nr. 1 la Certificatul de Acreditare nr. LM 003
Data emiterii Anexei nr. 1: 20.08.2023

INVESTIGAȚII MEDICALE PRAXIS SRL

prin **Laborator de analize medicale**


Iași, Stradela Moara de Vânt nr. 35, județul Iași

Nr. crt.	Material analizat	Analiza / principiul analitic	Parametrii determinați	Documentul de referință
HEMATOLOGIE				
1.	Sânge	Hemoleucogramă completă /Determinarea automată a elementelor figurate din sânge: - spectroscopie de impedanță - spectrofotometrie - citometrie în flux	Număr total de leucocite Număr total de eritrocite Hemoglobină Hematocrit Hemoglobina eritrocitară medie Concentrație de hemoglobină eritrocitară medie Volum eritrocitar mediu Lărgimea curbei de distribuție eritrocitară Număr total de trombocite Volum trombocitar mediu Lărgimea curbei de distribuție trombocitară Trombocitocrit Număr total de neutrofile Procent de neutrofile Număr total de limfocite Procent de limfocite Număr total de monocite Procent de monocite Număr total de eozinofile Procent de eozinofile Număr total de bazofile Procent de bazofile	PS-IS-03A
		Examen citologic al frotiului sanguin /microscopie optică	Examen citologic al frotiului sanguin	PS-IS-03D
2.	Sânge	Numărare reticulocite /microscopie optică	Procent de reticulocite	PS-IS-03E
3.	Sânge	Determinarea vitezei de sedimentare a hematiilor /metoda Westergren	VSH	PS-IS-03C
4.	Sânge Ser	Determinări imunohematologice /hemaglutinare	Grup sanguin AB0 Factor Rh Ac. anti Rh	PS-IS-03G
5.	Plasmă	Determinări de coagulare /coagulometrie	Timp Quick AP INR Fibrinogen APTT	PS-IS-03F
CHIMIE CLINICĂ				
6.	Ser	Determinări biochimice /spectrofotometrie	Acid uric Bilirubină directă Bilirubină totală Calciu total Creatinkinază	PS-IS-02A




Anexa nr. 1 la Certificatul de Acreditare nr. LM 003
Data emiterii Anexei nr. 1: 20.08.2023

Nr. crt.	Material analizat	Analiza / principiul analitic	Parametrii determinați	Documentul de referință
	Urină		Colesterol total Colesterol HDL Colesterol LDL Creatinină Fier Fosfatază alcalină Fosfor GGT Glucoză Magneziu Proteine totale TGO TGP Trigliceride Uree LDH Amilază Lipază Bicarbonat (CO2) Creatinină Glucoză Proteine	
7.	Sânge	Determinarea hemoglobinei glicozilate /imunoturbidmetrie	HbA1c	PS-IS-02A
8.	Ser	Determinări electroforetice /migrare în câmp electric prin capilare	Albumină Alfa 1 globuline Alfa 2 globuline Beta 1 globuline Beta 2 globuline Gama globuline	PS-IS-02B
9.	Ser	Ionogramă /metoda potențiometrică	Sodiu Potasiu Clor Calciu ionic	PS-IS-02F
10.	Urină	Examenul urinei Examenul biochimic al urinei /reflectometrie Sediment urinar /microscopie optică	Bilirubină Urobilinogen Corpi cetonici Glucoză Proteine Hematii pH Densitate Nitriți Leucocite Sediment urinar	PS-IS-04D
IMUNOLOGIE				
11.	Ser	Determinări imunologice /aglutinare	RPR VDRL TPHA	PS-IS-04H




Anexa nr. 1 la Certificatul de Acreditare nr. LM 003
Data emiterii Anexei nr. 1: 20.08.2023

Nr. crt.	Material analizat	Analiza / principiul analitic	Parametrii determinați	Documentul de referință
12.	Materii fecale	Determinări imunologice /imunocromatografie	Hemoragii oculte Ag. Helicobacter pylori	PS-IS-04C PS-IS-04I
13.	Ser Urină	Determinări imunologice /turbidimetrie	ASLO CRP FR Complement C3 Complement C4 IgA IgG IgM IgE Feritină Transferină Microalbumină	PS-IS-02A
14.	Ser	Determinări imunologice /ELISA	Ac. anti TPO Ag. HBs Ac. anti HCV Ac. anti HIV 1+2 Ac. anti HAV IgM 25-OH-Vitamina D	PS-IS-02C
15.	Ser	Determinări imunologice /chemiluminiscentă	Estradiol FSH LH Progesteron Prolactină Testosteron total TSH FT4 PSA Free PSA PTH intact Cortizol Vitamina B12 Acid folic	PS-IS-02E
MICROBIOLOGIE				
16.	Secreție vaginală și secreție uretrală	Examenul microbiologic al secreției vaginale și uretrale /examen microscopic, cultură, identificare bacteriană, fungică și parazitară	Staphylococcus aureus Streptococcus spp. Enterococcus spp. Enterobacteriaceae Pseudomonas spp. Neisseria gonorrhoeae (diagnostic prezumtiv) Gardnerella vaginalis (diagnostic prezumtiv) Trichomonas vaginalis (diagnostic prezumtiv) Candida spp.	PS-IS-04A Tratat de Microbiologie Clinică, D. Buiuc, M. Neagu, Ed. Medicală 2009
17.	Secreție purulentă	Examenul microbiologic al secreției purulente	Streptococcus spp. Staphylococcus aureus Enterobacteriaceae	PS-IS-04A Tratat de Microbiologie Clinică,



Anexa nr. 1 la Certificatul de Acreditare nr. LM 003
Data emiterii Anexei nr. 1: 20.08.2023

Nr. crt.	Material analizat	Analiza / principiul analitic	Parametrii determinați	Documentul de referință
		/examen microscopic, cultură, identificare bacteriană și fungică	Pseudomonas spp. Candida spp.	D. Buiuc, M. Neguț, Ed. Medicală 2009
18.	Secreție otică	Examenul microbiologic al secreției otice /examen microscopic, cultură, identificare bacteriană și fungică	Staphylococcus aureus Streptococcus spp. Enterobacteriaceae Pseudomonas spp. Haemophilus influenzae Candida spp.	PS-IS-04A Tratat de Microbiologie Clinică, D. Buiuc, M. Neguț, Ed. Medicală 2009
19.	Secreție nazală	Examenul microbiologic al exsudatului nazal /examen microscopic, cultură, identificare bacteriană și fungică	Staphylococcus aureus Streptococcus spp. Haemophilus influenzae Candida spp.	PS-IS-04A Tratat de Microbiologie Clinică, D. Buiuc, M. Neguț, Ed. Medicală 2009
20.	Secreție faringiană	Examenul microbiologic al exsudatului faringian /examen microscopic, cultură, identificare bacteriană și fungică	Streptococi beta hemolitici Staphylococcus aureus Candida spp.	PS-IS-04A Tratat de Microbiologie Clinică, D. Buiuc, M. Neguț, Ed. Medicală 2009
21.	Secreție conjunctivală	Examenul microbiologic al secreției conjunctivale /examen microscopic, cultură, identificare bacteriană și fungică	Haemophilus influenzae Neisseria gonorrhoeae (diagnostic prezumtiv) Staphylococcus aureus Streptococcus spp. Enterobacteriaceae Pseudomonas spp. Candida spp.	PS-IS-04A Tratat de Microbiologie Clinică, D. Buiuc, M. Neguț, Ed. Medicală 2009
22.	Urină	Urocultură /Examen microscopic, cultură, identificare bacteriană și fungică	Enterobacteriaceae Streptococcus spp. Enterococcus spp. Staphylococcus spp. Pseudomonas spp. Candida spp.	PS-IS-04A Tratat de Microbiologie Clinică, D. Buiuc, M. Neguț, Ed. Medicală 2009
23.	Materii fecale	Coprocultură /examen microscopic, cultură, identificare bacteriană și fungică	Shigella spp. Salmonella spp. Yersinia spp. E.coli enteropatogen Candida spp.	PS-IS-04A Tratat de Microbiologie Clinică, D. Buiuc, M. Neguț, Ed. Medicală 2009
24.	Tulpini microbiene	Antibiogramă /difuzimetrie Antifungigramă /metoda microdiluițiilor /CMI Antifungigramă /difuzimetrie (Fluconazol, Voriconazol)		PS-IS-04A Tratat de Microbiologie Clinică, D. Buiuc, M. Neguț, Ed. Medicală 2009
25.	Materii fecale	Examen coproparazitologic /microscopie optică	Giardia duodenalis Entamoeba coli Blastocystis hominis Taenia solium Taenia saginata	PS-IS-04B Infecții parazitare umane, Steriu D., Ed. Brilliant București, 1999



Anexa nr. 1 la Certificatul de Acreditare nr. LM 003
Data emiterii Anexei nr. 1: 20.08.2023

Nr. crt.	Material analizat	Analiza / principiul analitic	Parametrii determinați	Documentul de referință
			Diphyllobothrium latum Hymenolepis nana Hymenolepis diminuta Ascaris lumbricoides Enterobius vermicularis Trichuris trichiura Ancylostoma duodenale Strongyloides stercoralis	
CITOLOGIE				
26.	Prelevat cervico-vaginal	Examen citologic frotiu cervico-vaginal colorat Babeș-Papanicolaou -Examen microscopic frotiu convențional; - Examen microscopic al frotiurilor preparate in mediu lichid	Citologie exfoliativă cervico-vaginală	PS-IS-05A PS-IS-05B
BIOLOGIE MOLECULARĂ				
27.	Plasmă	Detecția și determinarea viremiei ADN VHB (virusul hepatitei B) - Real-Time PCR	ADN Viral Hepatita B	PS-IS-06A
28.	Sânge	Determinarea proteinei HLA B27 - Real-Time PCR	HLA B27	PS-IS-06B

Sfârșit document

DIRECTOR GENERAL
Alina Elena TAINA

